



1



1

Page: Domotique\_Troubleshooting\_StGeorges ▾

Code

1



**Domotique\_Troubleshooting\_StGeo...**  
jerome-labidurie edited this page 6 minutes ago

Edit

New Page

Delete Page

▼ Table of Contents

[Redémarrer l'intégration](#)

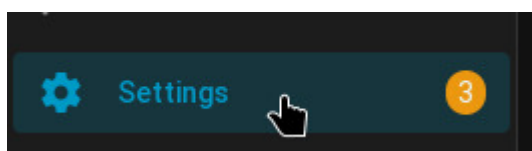
[Redémarrage de Home Assistant](#)

## Symptome

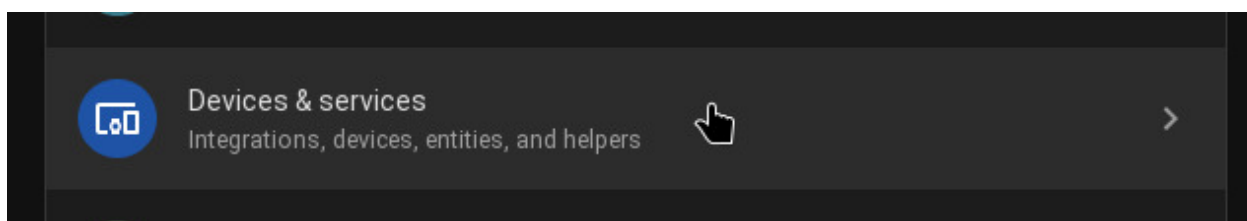
- les prises commandées ne fonctionnent plus avec Home Assistant
- les valeurs de consommation électriques ne sont pas disponibles

## Redémarrer l'intégration

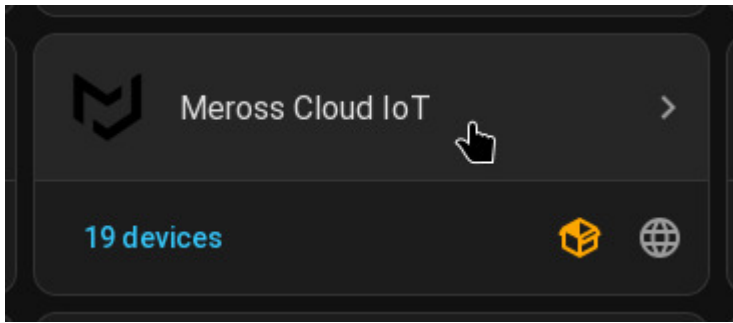
- dans HomeAssistant, aller sur la page **Settings**



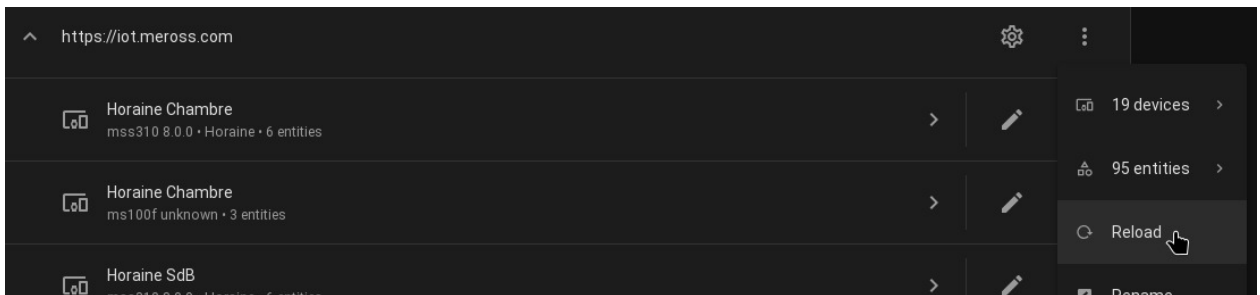
- puis **Devices & services**



- puis **Meross Cloud IoT**



- Dans le menu ... choisir **Reload**



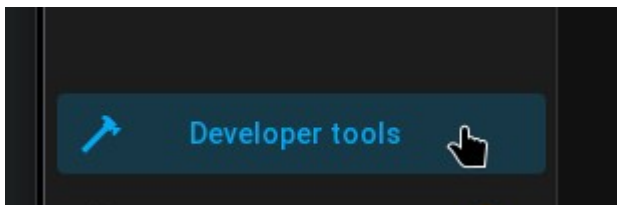
- Attendre patiemment que l'intégration se recharge ...

## Redémarrage de Home Assistant

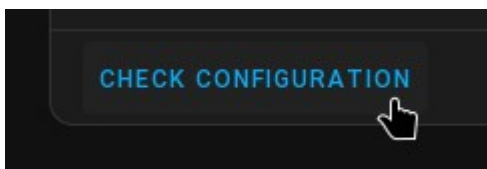
Si l'étape précédente n'est pas suffisante, on va redémarrer complètement Home Assistant.

Pour redémarrer HomeAssistant :

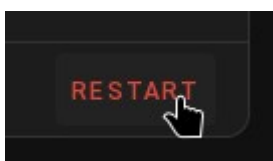
- aller sur la page **Developer tools**



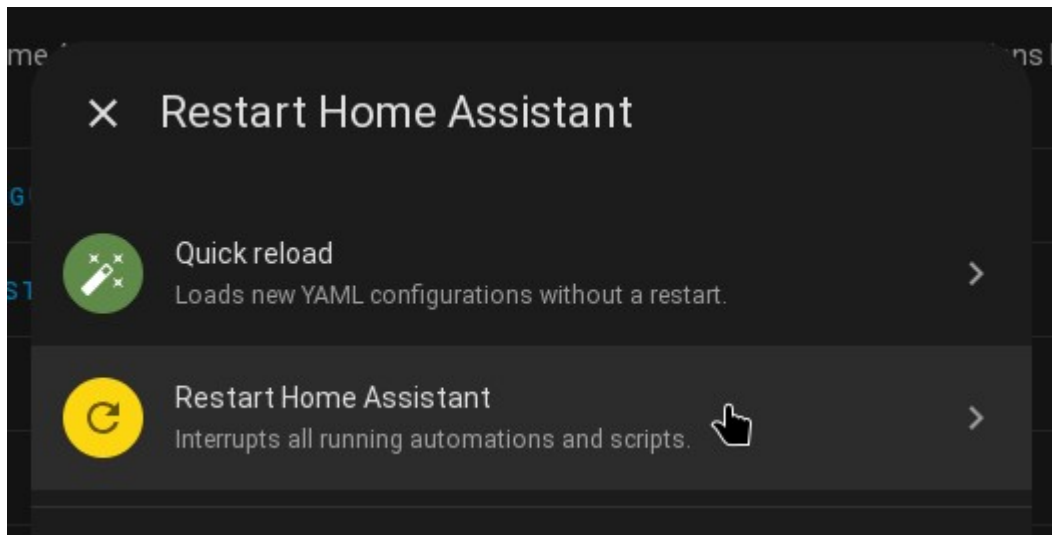
- Vérifier que la configuration est correcte en cliquant sur



- Si ok, cliquer sur *Restart*



- Choisir un redémarrage complet



- Attendre patiemment que HomeAssistant redémarre ...

#### Liens rapides



- [Home](#)
- [Domotique](#)
- [CNC](#)
  
- [Home Assistant](#)
- [DiskStation](#)